


**Муниципальное бюджетное общеобразовательное учреждение
«Средняя общеобразовательная школа № 70 с углубленным изучением
отдельных предметов» Кировского района города Казани**

«Рассмотрено»
Руководитель МО

 Никишина Л.О.

Протокол № 1 от 29.08.2022


«Согласовано»

Заместитель директора


 Волкова Т.И.

«Утверждено»

Директор

 МБОУ «Школа №70»
Маслова Н.П.

Приказ № 198 от 29.08.22



**РАБОЧИЕ ПРОГРАММЫ
ПО ПРЕДМЕТАМ ЕСТЕСТВЕННО-
МАТЕМАТИЧЕСКОГО ЦИКЛА
(СРЕДНЕЕ ОБЩЕЕ ОБРАЗОВАНИЕ)**

Пояснительная записка

Рабочая программа по биологии составлена в соответствии с Федеральным государственным образовательным стандартом среднего общего образования, в соответствии с общей образовательной программой МБОУ «Школа №70».

Цели изучения биологии

- социализация обучающихся как вхождение в мир культуры и социальных отношений, обеспечивающее включение учащихся в ту или иную группу или общность-носителя её норм, ценностей, ориентаций, осваиваемых в процессе знакомства с миром живой природы.
- приобщение к познавательной культуре как системе познавательных (научных ценностей, накопленных обществом в сфере биологической науки)
- ориентацию в системе этических норм и ценностей относительно методов, результатов и достижений современной биологической науки
- развитие познавательных качеств личности, в том числе познавательных интересов к изучению общих биологических закономерностей и самому процессу научного познания
- овладение учебно-познавательными и ценностно- смысловыми компетентностями для формирования познавательной и нравственной культуры, научного мировоззрения, а также методологией биологического эксперимента и элементарными методами биологических исследований
- формирование экологического сознания, ценностного отношения к живой природе и человеку.

Задачи изучения биологии

- освоение знаний об основных биологических теориях, идеях и принципах, являющихся составной частью современной естественнонаучной картины мира; о методах биологических наук (цитологии, генетики, селекции, биотехнологии, экологии); о строении, многообразии и особенностях биосистем (клетка, организм, популяция, вид, биогеоценоз, биосфера); выдающихся биологических открытиях и современных исследованиях в биологической науке;
- овладение умениями характеризовать современные научные открытия в области биологии; устанавливать связь между развитием биологии и социально-этическими, экологическими проблемами человечества;
- самостоятельно проводить биологические исследования (наблюдение, измерение, эксперимент, моделирование) и грамотно оформлять полученные результаты; анализировать и использовать биологическую информацию; пользоваться биологической терминологией и символикой;
- развитие познавательных интересов, интеллектуальных и творческих способностей в процессе изучения проблем современной биологической науки; проведения экспериментальных исследований, решения биологических задач, моделирования биологических объектов и процессов;
- воспитание убежденности в возможности познания закономерностей живой природы, необходимости бережного отношения к ней, соблюдения этических норм при проведении биологических исследований;
- использование приобретенных знаний и умений в повседневной жизни для оценки последствий своей деятельности по отношению к окружающей среде, собственному здоровью; выработки навыков экологической культуры; обоснования и соблюдения мер профилактики заболеваний и ВИЧ-инфекции.

Место предмета в учебном плане:

1 час классных занятий в неделю при изучении предмета в течение двух лет (10 и 11 классы), соответственно 70 часов преподавания в течение двух лет;

Планируемые результаты освоения учебного предмета.

В результате изучения учебного предмета «Биология» на уровне среднего общего образования:

Выпускник на базовом уровне научится:

- раскрывать на примерах роль биологии в формировании современной научной картины мира и в практической деятельности людей;
- понимать и описывать взаимосвязь между естественными науками: биологией, физикой, химией; устанавливать взаимосвязь природных явлений;
- понимать смысл, различать и описывать системную связь между основополагающими биологическими понятиями: клетка, организм, вид, экосистема, биосфера;
- использовать основные методы научного познания в учебных биологических исследованиях, проводить эксперименты по изучению биологических объектов и явлений, объяснять результаты экспериментов, анализировать их, формулировать выводы;
- формулировать гипотезы на основании предложенной биологической информации и предлагать варианты проверки гипотез;
- сравнивать биологические объекты между собой по заданным критериям, делать выводы и умозаключения на основе сравнения;
- обосновывать единство живой и неживой природы, родство живых организмов, взаимосвязи организмов и окружающей среды на основе биологических теорий;
- приводить примеры веществ основных групп органических соединений клетки (белков, жиров, углеводов, нуклеиновых кислот);
- распознавать клетки (прокариот и эукариот, растений и животных) по описанию, на схематических изображениях; устанавливать связь строения и функций компонентов клетки, обосновывать многообразие клеток;
- распознавать популяцию и биологический вид по основным признакам;
- описывать фенотип многоклеточных растений и животных по морфологическому критерию;
- объяснять многообразие организмов, применяя эволюционную теорию;
- классифицировать биологические объекты на основании одного или нескольких существенных признаков (типы питания, способы дыхания и размножения, особенности развития);
- объяснять причины наследственных заболеваний;
- выявлять изменчивость у организмов; объяснять проявление видов изменчивости, используя закономерности изменчивости; сравнивать наследственную и ненаследственную изменчивость;
- выявлять морфологические, физиологические, поведенческие адаптации организмов к среде обитания и действию экологических факторов;
- составлять схемы переноса веществ и энергии в экосистеме (цепи питания);
- приводить доказательства необходимости сохранения биоразнообразия для устойчивого развития и охраны окружающей среды;
- оценивать достоверность биологической информации, полученной из разных источников, выделять необходимую информацию для использования ее в учебной деятельности и решении практических задач;
- представлять биологическую информацию в виде текста, таблицы, графика, диаграммы и делать выводы на основании представленных данных;
- оценивать роль достижений генетики, селекции, биотехнологии в практической деятельности человека и в собственной жизни;

- объяснять негативное влияние веществ (алкоголя, никотина, наркотических веществ) на зародышевое развитие человека;
- объяснять последствия влияния мутагенов;
- объяснять возможные причины наследственных заболеваний.

Выпускник на базовом уровне получит возможность научиться:

- давать научное объяснение биологическим фактам, процессам, явлениям, закономерностям, используя биологические теории (клеточную, эволюционную), учение о биосфере, законы наследственности, закономерности изменчивости;
- характеризовать современные направления в развитии биологии; описывать их возможное использование в практической деятельности;
- сравнивать способы деления клетки (митоз и мейоз);
- решать задачи на построение фрагмента второй цепи ДНК по предложенному фрагменту первой, иРНК (мРНК) по участку ДНК;
- решать задачи на определение количества хромосом в соматических и половых клетках, а также в клетках перед началом деления (мейоза или митоза) и по его окончании (для многоклеточных организмов);
- решать генетические задачи на моногибридное скрещивание, составлять схемы моногибридного скрещивания, применяя законы наследственности и используя биологическую терминологию и символику;
- устанавливать тип наследования и характер проявления признака по заданной схеме родословной, применяя законы наследственности;
- оценивать результаты взаимодействия человека и окружающей среды, прогнозировать возможные последствия деятельности человека для существования отдельных биологических объектов и целых природных сообществ.

Личностные результаты освоения выпускниками старшей школы программы по биологии являются:

реализации этических установок по отношению к биологическим открытиям, исследованиям и их результатам;

признания высокой ценности жизни во всех ее проявлениях, здоровья своего и других людей, реализации установок здорового образа жизни;

сформированности познавательных мотивов, направленных на получение нового знания в области биологии в связи с будущей профессиональной деятельностью или бытовыми проблемами, связанными с сохранением собственного здоровья и экологической безопасности.

Метапредметными результатами освоения выпускниками старшей школы программы по биологии являются:

овладение составляющими исследовательской и проектной деятельности, включая умения видеть проблему, ставить вопросы, выдвигать гипотезы, давать определения понятий, классифицировать, наблюдать, проводить эксперименты, делать выводы и заключения, структурировать материал, объяснять, доказывать, защищать свои идеи;

умение работать с разными источниками биологической информации: находить биологическую информацию в различных источниках (тексте учебника, научно-популярной литературе, биологических словарях и справочниках), анализировать и оценивать информацию, преобразовывать информацию из одной формы в другую;

способность выбирать целевые и смысловые установки в своих действиях и поступках по отношению к живой природе, здоровью своему и окружающих; умение адекватно использовать речевые средства для дискуссии и аргументации своей позиции, сравнивать разные точки зрения, аргументировать свою точку зрения, отстаивать свою позицию.

Предметные результаты освоения выпускниками старшей школы программы по биологии представлены в содержании курса по разделам.

Содержание курса

Базовый уровень

10 КЛАСС (1 ч в неделю, всего 35 ч, из них 3 ч — резервное время)

Раздел 1 БИОЛОГИЯ КАК НАУКА. МЕТОДЫ НАУЧНОГО ПОЗНАНИЯ (3 ч) КРАТКАЯ ИСТОРИЯ РАЗВИТИЯ БИОЛОГИИ. СИСТЕМА БИОЛОГИЧЕСКИХ НАУК

Объект изучения биологии — живая природа. Краткая история развития биологии. Роль биологических теорий, идей, гипотез в формировании современной естественно-научной системы мира. Система биологических наук.

Демонстрация. Портреты ученых. Схемы: «Связь биологии с другими науками», «Система биологических наук».

Основные понятия. Биология. Жизнь.

СУЩНОСТЬ И СВОЙСТВА ЖИВОГО. УРОВНИ ОРГАНИЗАЦИИ И МЕТОДЫ ПОЗНАНИЯ ЖИВОЙ ПРИРОДЫ

Сущность жизни. Основные свойства живой материи. Живая природа как сложно организованная иерархическая система, существующая в пространстве и во времени. Биологические системы. Основные уровни организации живой материи. Методы познания живой природы.

Демонстрация. Схемы: «Уровни организации живой материи», «Свойства живой материи».

Основные понятия. Свойства жизни. Уровни организации живой природы. Методы познания живой материи.

ПРЕДМЕТНЫЕ РЕЗУЛЬТАТЫ ОБУЧЕНИЯ

Учащийся должен:

характеризовать вклад выдающихся ученых в развитие биологической науки; характеризовать роль биологии в формировании научного мировоззрения; оценивать вклад биологических теорий в формирование современной естественно-научной картины мира; выделять основные свойства живой природы и биологических систем; иметь представление об уровне организации живой природы; приводить доказательства уровня организации живой природы; представлять основные методы и этапы научного исследования; анализировать и оценивать биологическую информацию, получаемую из разных источников.

Раздел 2 КЛЕТКА (10 ч) ИСТОРИЯ ИЗУЧЕНИЯ КЛЕТКИ. КЛЕТОЧНАЯ ТЕОРИЯ

Развитие знаний о клетке. Работы Р. Гука, А. ван Левенгука, К. Бэра, Р. Броуна, Р. Вирхова. Клеточная теория М. Шлейдена и Т. Шванна. Основные положения современной клеточной теории. Роль клеточной теории в формировании современной естественно-научной картины мира.

Демонстрация. Схема «Многообразие клеток».

Основные понятия. Клетка. Цитология. Основные положения клеточной теории.

ХИМИЧЕСКИЙ СОСТАВ КЛЕТКИ

Единство элементарного химического состава живых организмов как доказательство единства происхождения живой природы. Общность живой и неживой природы на уровне химических элементов. Органогены, макроэлементы, микроэлементы, ультрамикроэлементы, их роль в жизнедеятельности клетки и организма. Неорганические вещества. Вода как колыбель всего живого, особенности строения и свойства. Минеральные соли. Значение неорганических веществ в жизни клетки и организма. Органические вещества — сложные углеродсодержащие соединения. Низкомолекулярные и высокомолекулярные органические вещества.

Липиды. Углеводы: моносахариды, полисахариды. Белки. Нуклеиновые кислоты: ДНК, РНК. Удвоение молекулы ДНК в клетке. Принципиальное строение и роль органических веществ в клетке и в организме человека.

Демонстрация. Диаграммы: «Распределение химических элементов в неживой природе», «Распределение химических элементов в живой природе». Периодическая таблица элементов.

Схемы и таблицы: «Строение молекулы белка», «Строение молекулы ДНК», «Строение молекулы РНК», «Типы РНК», «Удвоение молекулы ДНК».

Основные понятия. Органоиды, макроэлементы, микроэлементы, ультрамикроэлементы. Свойства воды. Минеральные соли. Биополимеры. Липиды, липоиды, углеводы, белки, нуклеиновые кислоты (ДНК, РНК). Репликация ДНК.

СТРОЕНИЕ ЭУКАРИОТИЧЕСКОЙ И ПРОКАРИОТИЧЕСКОЙ КЛЕТОК

Клеточная мембрана, цитоплазма, ядро. Основные органоиды клетки: эндоплазматическая сеть, аппарат Гольджи, лизосомы, митохондрии, пластиды, рибосомы. Функции основных частей и органоидов клетки. Основные отличия в строении животной и растительной клеток. Хромосомы, их строение и функции. Кариотип. Значение постоянства числа и формы хромосом в клетках. Прокариотическая клетка: форма, размеры. Распространение и значение бактерий в природе. Строение бактериальной клетки.

Демонстрация. Схемы и таблицы: «Строение эукариотической клетки», «Строение животной клетки», «Строение растительной клетки», «Строение хромосом», «Строение прокариотической клетки».

Лабораторные и практические работы

Наблюдение клеток растений и животных под микроскопом на готовых препаратах. Сравнение строения клеток растений и животных (можно в форме таблицы). Приготовление и описание микропрепаратов клеток растений.

Основные понятия. Эукариотическая клетка. Клеточная мембрана, цитоплазма, ядро. Основные органоиды клетки. Особенности растительной и животной клеток. Хромосомы. Кариотип. Диплоидный и гаплоидный наборы хромосом. Прокариотическая клетка, бактерия.

РЕАЛИЗАЦИЯ НАСЛЕДСТВЕННОЙ ИНФОРМАЦИИ В КЛЕТКЕ

ДНК — носитель наследственной информации. Генетический код, его свойства. Ген. Биосинтез белка.

Демонстрация. Таблица «Генетический код», схема «Биосинтез белка».

Основные понятия. Генетический код, триплет, ген. Транскрипция, трансляция, матричный синтез.

ВИРУСЫ

Вирусы — неклеточная форма жизни. Особенности строения и размножения. Значение в природе и жизни человека. Меры профилактики распространения вирусных заболеваний. Профилактика СПИДа.

Демонстрация. Схема «Строение вируса», таблица «Профилактика СПИДа»

Основные понятия. Вирус, бактериофаг.

ПРЕДМЕТНЫЕ РЕЗУЛЬТАТЫ ОБУЧЕНИЯ

Учащийся должен:

характеризовать вклад выдающихся ученых в развитие биологической науки; характеризовать роль биологии в формировании научного мировоззрения; характеризовать содержание клеточной теории и понимать ее роль в формировании современной естественно-научной картины мира; знать историю изучения клетки; иметь представление о клетке как целостной биологической системе; структурной, функциональной и генетической единице живого; приводить доказательства (аргументацию) единства живой и неживой природы, родства живых организмов; сравнивать биологические объекты (химический состав тел живой и неживой природы, эукариотические и прокариотические клетки, клетки растений, животных и грибов) и формулировать выводы на основе сравнения; представлять сущность и значение процесса реализации наследственной информации в

клетке; проводить биологические исследования: ставить опыты, наблюдать и описывать клетки, сравнивать клетки, выделять существенные признаки строения клетки и ее органоидов; пользоваться современной цитологической терминологией; иметь представления о вирусах и их роли в жизни других организмов; обосновывать и соблюдать меры профилактики вирусных заболеваний (в том числе ВИЧ-инфекции); находить биологическую информацию в разных источниках, аргументировать свою точку зрения; анализировать и оценивать биологическую информацию, получаемую из разных источников.

Раздел 3 ОРГАНИЗМ (18 ч)

ОРГАНИЗМ — ЕДИНОЕ ЦЕЛОЕ. МНОГООБРАЗИЕ ЖИВЫХ ОРГАНИЗМОВ

Многообразие организмов. Одноклеточные и многоклеточные организмы. Колонии одноклеточных организмов.

Демонстрация. Схема «Многообразие организмов».

Основные понятия. Одноклеточные, многоклеточные организмы.

ОБМЕН ВЕЩЕСТВ И ПРЕВРАЩЕНИЕ ЭНЕРГИИ

Энергетический обмен — совокупность реакций расщепления сложных органических веществ. Особенности энергетического обмена у грибов и бактерий. Типы питания. Автотрофы и гетеротрофы. Особенности обмена веществ у животных растений и бактерий. Пластический обмен. Фотосинтез.

Демонстрация. Схема «Пути метаболизма в клетке».

Основные понятия. Метаболизм, энергетический обмен, пластический обмен. АТФ. Автотрофы, гетеротрофы. Фотосинтез.

РАЗМНОЖЕНИЕ

Деление клетки. Митоз — основа роста, регенерации, развития и бесполого размножения. Размножение: бесполое и половое. Типы бесполого размножения. Половое размножение. Образование половых клеток. Мейоз. Оплодотворение у животных и растений. Биологическое значение оплодотворения. Искусственное опыление у растений и оплодотворение у животных.

Демонстрация. Схемы и таблицы: «Митоз и мейоз», «Гаметогенез», «Типы бесполого размножения», «Строение яйцеклетки и сперматозоида».

Основные понятия. Жизненный цикл клетки. Митоз, биологическое значение. Типы бесполого размножения. Половое размножение и его биологическое значение. Раздельнополые организмы и гермафродиты. Яйцеклетка и сперматозоид. Гаметогенез. Мейоз, биологическое значение. Оплодотворение: наружное и внутреннее. Двойное оплодотворение у растений.

ИНДИВИДУАЛЬНОЕ РАЗВИТИЕ ОРГАНИЗМОВ (ОНТОГЕНЕЗ)

Прямое и непрямое развитие. Эмбриональный и постэмбриональный периоды развития. Основные этапы эмбриогенеза. Причины нарушений развития организма. Онтогенез человека. Репродуктивное здоровье; его значение для будущих поколений людей. Последствия влияния алкоголя, никотина, наркотических веществ на развитие зародыша человека. Периоды постэмбрионального развития.

Демонстрация. Таблицы: «Основные стадии онтогенеза», «Прямое и непрямое развитие». Таблицы, фотографии, диаграммы и статистические данные, демонстрирующие последствия влияния негативных факторов среды на развитие организма.

Основные понятия. Онтогенез. Типы развития: прямое и непрямое (развитие с метаморфозом). Этапы эмбрионального развития. Периоды постэмбрионального развития. Вредное влияние курения, алкоголя, наркотических препаратов на развитие организма и продолжительность жизни.

НАСЛЕДСТВЕННОСТЬ И ИЗМЕНЧИВОСТЬ

Наследственность и изменчивость — свойства организма. Генетика — наука о закономерностях наследственности и изменчивости. Г. Мендель — основоположник генетики. Закономерности наследования, установленные Г. Менделем. Моногибридное скрещивание. Первый закон Менделя — закон доминирования. Второй закон Менделя — закон расщепления. Закон чистоты гамет. Дигибридное скрещивание.

Третий закон Менделя — закон независимого наследования. Анализирующее скрещивание. Хромосомная теория наследственности. Сцепленное наследование признаков. Современные представления о гене и геноме. Взаимодействие генов. Генетика пола. Половые хромосомы. Сцепленное с полом наследование. Закономерности изменчивости. Наследственная и ненаследственная изменчивость. Модификационная изменчивость. Комбинативная и мутационная изменчивость. Мутации. Типы мутаций. Мутагенные факторы. Значение генетики для медицины. Влияние мутагенов на организм человека. Наследственные болезни человека, их причины и профилактика.

Демонстрация. Схемы, иллюстрирующие моногибридные и дигибридные скрещивания; сцепленное наследование признаков; перекрест хромосом; наследование, сцепленное с полом. Примеры модификационной изменчивости. Материалы, демонстрирующие влияние мутагенов на организм человека.

Лабораторные и практические работы

Составление простейших схем скрещивания. Решение элементарных генетических задач. Изучение изменчивости (изучение модификационной изменчивости на основе изучения фенотипа комнатных или сельскохозяйственных растений).

Основные понятия. Наследственность и изменчивость. Генотип, фенотип. Гибридологический метод, скрещивание. Доминантный, рецессивный. Гены, аллели. Закономерности наследования признаков. Закон чистоты гамет. Анализирующее скрещивание. Хромосомная теория наследственности. Генетические карты. Геном. Аутосомы, половые хромосомы. Модификационная изменчивость. Комбинативная и мутационная изменчивость. Мутагенные факторы. Наследственные болезни. Медико-генетическое консультирование.

ОСНОВЫ СЕЛЕКЦИИ. БИОТЕХНОЛОГИЯ

Основы селекции: методы и достижения. Генетика — теоретическая основа селекции. Селекция. Учение Н. И. Вавилова о центрах многообразия и происхождения культурных растений. Основные методы селекции: гибридизация, искусственный отбор. Основные достижения и направления развития современной селекции. Биотехнология: достижения и перспективы развития. Генная инженерия. Клонирование. Генетически модифицированные организмы. Этические аспекты развития некоторых исследований в биотехнологии (клонирование человека).

Демонстрация. Карта-схема «Центры многообразия и происхождения культурных растений». Гербарные материалы и коллекции сортов культурных растений. Таблицы: «Породы домашних животных», «Сорта культурных растений». Схемы создания генетически модифицированных продуктов, клонирования организмов. Материалы, иллюстрирующие достижения в области биотехнологии.

Экскурсия Многообразие сортов растений и пород животных, методы их выведения (ферма, селекционная станция, сельскохозяйственная выставка).

Лабораторные и практические работы

Анализ и оценка этических аспектов развития некоторых исследований в биотехнологии.

Основные понятия. Селекция; гибридизация и отбор. Сорт, порода, штамм. Биотехнология. Генная инженерия. Клонирование. Генетически модифицированные организмы.

ПРЕДМЕТНЫЕ РЕЗУЛЬТАТЫ ОБУЧЕНИЯ

Учащийся должен:

характеризовать вклад выдающихся ученых в развитие биологической науки; характеризовать роль биологии в формировании научного мировоззрения; иметь представление об организме, его строении и процессах жизнедеятельности (обмен веществ, размножение, деление клетки, оплодотворение), многообразии организмов; выделять существенные признаки организмов (одноклеточных и многоклеточных), сравнивать биологические объекты, свойства и процессы (пластический и энергетический обмен, бесполое и половое размножение, митоз и мейоз, эмбриональный и постэмбриональный период, прямое и косвенное развитие, наследственность и

изменчивость, доминантный и рецессивный) и формулировать выводы на основе сравнения; понимать закономерности индивидуального развития организмов, наследственности и изменчивости; характеризовать содержание законов Г. Менделя и Т. Х. Моргана и понимать их роль в формировании современной естественно-научной картины мира; решать элементарные генетические задачи, составлять элементарные схемы скрещивания; пользоваться современной генетической терминологией и символикой; приводить доказательства родства живых организмов на основе положений генетики и эмбриологии; объяснять отрицательное влияние алкоголя, никотина, наркотических веществ на развитие зародыша человека; влияние мутагенов на организм человека характеризовать нарушения развития организмов, наследственные заболевания, основные виды мутаций; обосновывать и соблюдать меры профилактики вредных привычек (курение, алкоголизм, наркомания); выявлять источники мутагенов в окружающей среде (косвенно); иметь представление об учении Н. И. Вавилова о центрах многообразия и происхождения культурных растений; характеризовать основные методы и достижения селекции; оценивать этические аспекты некоторых исследований в области биотехнологии (клонирование, искусственное оплодотворение, направленное изменение генома); овладевать умениями и навыками постановки биологических экспериментов и объяснять их результаты; находить биологическую информацию в разных источниках, аргументировать свою точку зрения; анализировать и оценивать биологическую информацию, получаемую из разных источников.

Резервное время — 3

11 КЛАСС (1ч в неделю, всего 35 ч, из них 3 ч — резервное время)

Введение (1ч)

Раздел 1 ВИД (19 ч)

ИСТОРИЯ ЭВОЛЮЦИОННЫХ ИДЕЙ

История эволюционных идей. Развитие биологии в додарвиновский период. Значение работ К. Линнея, учения Ж. Б. Ламарка, теории Ж. Кювье. Предпосылки возникновения учения Ч. Дарвина. Эволюционная теория Ч. Дарвина. Роль эволюционной теории в формировании современной естественно-научной картины мира.

Демонстрация. Карта-схема маршрута путешествия Ч. Дарвина. Гербарные материалы, коллекции, фотографии и другие материалы, показывающие индивидуальную изменчивость и разнообразие сортов культурных растений и пород домашних животных.

Основные понятия. Эволюция. Креационизм, трансформизм, эволюционизм. Групповая и индивидуальная изменчивость. Искусственный отбор. Борьба за существование. Естественный отбор.

СОВРЕМЕННОЕ ЭВОЛЮЦИОННОЕ УЧЕНИЕ

Вид, его критерии. Популяция — структурная единица вида, единица эволюции. Синтетическая теория эволюции. Движущие силы эволюции: мутационный процесс, популяционные волны, изоляция, естественный отбор; их влияние на генофонд популяции. Движущий и стабилизирующий естественный отбор. Адаптации организмов к условиям обитания как результат действия естественного отбора. Видообразование как результат эволюции. Способы и пути видообразования. Сохранение многообразия видов как основа устойчивого развития биосферы. Главные направления эволюционного процесса. Биологический прогресс и биологический регресс. Причины вымирания видов. Доказательства эволюции органического мира.

Демонстрация. Схема, иллюстрирующая критерии вида. Таблицы и схемы: «Движущие силы эволюции», «Образование новых видов», «Сходство начальных стадий эмбрионального развития позвоночных». Гербарии, коллекции и другие наглядные материалы, демонстрирующие приспособленность организмов к среде обитания и результаты видообразования. Таблицы, муляжи и другие наглядные материалы,

демонстрирующие гомологичные и аналогичные органы, их строение и происхождение в онтогенезе; рудимент и атавизмы.

Лабораторные и практические работы

Описание особей вида по морфологическому критерию. Выявление изменчивости у особей одного вида. Выявление приспособлений организмов к среде обитания. Экскурсия. Многообразие видов (окрестности школы). Основные понятия. Вид, популяция; их критерии. Генофонд. Движущие силы эволюции: мутационный процесс, популяционные волны, изоляция, естественный отбор. Движущий и стабилизирующий отбор. Способы и пути видообразования.

ПРОИСХОЖДЕНИЕ ЖИЗНИ НА ЗЕМЛЕ

Развитие представлений о возникновении жизни. Опыты Ф. Реди, Л. Пастера. Гипотезы о происхождении жизни. Современные взгляды на возникновение жизни. Теория Опарина—Холдейна. Усложнение живых организмов на Земле в процессе эволюции.

Демонстрация. Схемы: «Возникновение одноклеточных эукариотических организмов», «Эволюция растительного мира», «Эволюция животного мира». Репродукции картин, изображающих флору и фауну различных эр и периодов. Окаменелости, отпечатки организмов в древних породах. Лабораторные и практические работы. Анализ и оценка различных гипотез происхождения жизни.

Экскурсия История развития жизни на Земле (краеведческий музей).

Основные понятия. Теория Опарина — Холдейна. Химическая эволюция. Биологическая эволюция. Постепенное усложнение организации и приспособления к условиям внешней среды организмов в процессе эволюции.

ПРОИСХОЖДЕНИЕ ЧЕЛОВЕКА

Гипотезы происхождения человека. Положение человека в системе животного мира (класс Млекопитающие, отряд Приматы, род Люди). Эволюция человека, основные этапы. Расы человека. Происхождение человеческих рас. Видовое единство человечества. Демонстрация. Схема «Основные этапы эволюции человека». Таблицы, изображающие скелеты человека и позвоночных животных.

Лабораторные и практические работы Выявление признаков сходства зародышей человека и других млекопитающих как доказательство их родства. Анализ и оценка различных гипотез происхождения человека.

Экскурсия Происхождение и эволюция человека (исторический или краеведческий музей).

Основные понятия. Происхождение человека. Основные этапы эволюции. Движущие силы антропогенеза. Человеческие расы, их единство.

ПРЕДМЕТНЫЕ РЕЗУЛЬТАТЫ ОБУЧЕНИЯ

Учащийся должен:

характеризовать вклад выдающихся ученых в развитие биологической науки; характеризовать роль биологии в формировании научного мировоззрения; понимать сущность эволюционной теории, сложные и противоречивые пути ее становления, вклад в формирование современной естественно-научной картины мира; выделять существенные признаки биологических объектов (видов) и процессов (действие искусственного и естественного отбора, формирование приспособленности, образование видов); объяснять причины эволюции, изменчивости видов; приводить доказательства (аргументацию) необходимости сохранения многообразия видов; уметь пользоваться биологической терминологией и символикой; решать элементарные биологические задачи; описывать особей видов по морфологическому критерию; выявлять приспособления организмов к среде обитания; сравнивать процессы естественного и искусственного отбора; анализировать и оценивать различные гипотезы происхождения жизни и человека; аргументировать свою точку зрения в ходе дискуссий по обсуждению гипотез сущности и происхождения жизни, проблемы происхождения человека; овладевать умениями и навыками постановки биологических экспериментов и учиться объяснять их результаты; находить биологическую информацию в разных источниках; анализировать и оценивать биологическую информацию, получаемую из разных источников.

Раздел 2 ЭКОСИСТЕМЫ (11ч)

ЭКОЛОГИЧЕСКИЕ ФАКТОРЫ

Организм и среда. Предмет и задачи экологии. Экологические факторы среды (абиотические, биотические, антропогенные), их значение в жизни организмов. Закономерности влияния экологических факторов на организмы. Взаимоотношения между организмами. Межвидовые отношения: паразитизм, хищничество, конкуренция, симбиоз.

Демонстрация. Наглядные материалы, демонстрирующие влияние экологических факторов на живые организмы. Примеры симбиоза в природе.

Основные понятия. Экология. Внешняя среда. Экологические факторы. Абиотические, биотические и антропогенные факторы. Паразитизм, хищничество, конкуренция, симбиоз. Экологическая ниша.

СТРУКТУРА ЭКОСИСТЕМ

Видовая и пространственная структура экосистем. Пищевые связи, круговорот веществ и превращения энергии в экосистемах. Причины устойчивости и смены экосистем. Влияние человека на экосистемы. Искусственные сообщества — агроценозы.

Демонстрация. Схема «Пространственная структура экосистемы (ярусность растительного сообщества)». Схемы и таблицы, демонстрирующие пищевые цепи и сети; экологические пирамиды; круговорот веществ и энергии в экосистеме.

Лабораторные и практические работы Составление схем передачи вещества и энергии (цепей питания) в экосистеме*. Выявление антропогенных изменений в экосистемах своей местности (в виде реферата, презентации, стендового доклада и пр.)**. Сравнительная характеристика природных экосистем и агроэкосистем своей местности. Исследование изменений в экосистемах на биологических моделях (аквариум). Решение экологических задач.

Экскурсия Естественные (лес, поле и др.) и искусственные (парк, сад, сквер школы, ферма и др.) экосистемы.

Основные понятия. Экосистема, биогеоценоз, биоценоз, агроценоз. Продуценты, консументы, редуценты. Пищевые цепи и сети.

БИОСФЕРА — ГЛОБАЛЬНАЯ ЭКОСИСТЕМА

Биосфера — глобальная экосистема. Состав и структура биосферы. Учение В. И. Вернадского о биосфере. Роль живых организмов в биосфере. Биомасса Земли. Биологический круговорот веществ (на примере круговорота воды и углерода).

Демонстрация. Таблицы и схемы: «Структура биосферы», «Круговорот воды в биосфере», «Круговорот углерода в биосфере». Наглядный материал, отражающий видовое разнообразие живых организмов биосферы.

Основные понятия. Биосфера. Живое вещество, биогенное вещество, косное вещество, биокосное вещество. Биомасса Земли.

БИОСФЕРА И ЧЕЛОВЕК

Биосфера и человек. Глобальные экологические проблемы и пути их решения. Последствия деятельности человека для окружающей среды. Правила поведения в природной среде. Охрана природы и рациональное использование природных ресурсов.

Демонстрация. Таблицы, иллюстрирующие глобальные экологические проблемы и последствия деятельности человека в окружающей среде. Карты национальных парков, заповедников и заказников России.

Лабораторные и практические работы Анализ и оценка последствий собственной деятельности в окружающей среде. Анализ и оценка глобальных экологических проблем и путей их решения.

Основные понятия. Глобальные экологические проблемы. Охрана природы. Рациональное природопользование. Национальные парки, заповедники, заказники. Красная книга.

ПРЕДМЕТНЫЕ РЕЗУЛЬТАТЫ ОБУЧЕНИЯ

Учащийся должен:

характеризовать вклад выдающихся ученых в развитие биологической науки; характеризовать роль биологии в формировании научного мировоззрения; выделять существенные признаки биологических объектов (экосистем, биосферы) и процессов (круговорот веществ и превращения энергии в экосистемах и биосфере); обобщать и систематизировать представления об экосистемах как целостных биологических системах, о закономерностях, проявляющихся на данном уровне организации живого (круговороте веществ и превращениях энергии, динамики и устойчивости экосистем); понимать содержание учения В. И. Вернадского о биосфере; понимать необходимость реализации идеи устойчивого развития биосферы, ее охраны; развивать общебиологические умения на экологическом содержании: наблюдать и выявлять приспособления у организмов, антропогенные изменения в экосистемах; объяснять причины устойчивости и смены экосистем; приводить доказательства (аргументацию) необходимости сохранения многообразия видов; решать элементарные биологические задачи; составлять схемы переноса веществ и энергии в экосистемах (цепи питания); выявлять антропогенные изменения в экосистемах своей местности; изменения в экосистемах на биологических моделях; сравнивать биологические объекты (природные экосистемы и агроэкосистемы своей местности) и формулировать выводы на основе сравнения; обосновывать и соблюдать правила поведения в природной среде; анализировать и оценивать последствия собственной деятельности в окружающей среде, глобальные экологические проблемы; аргументировать свою точку зрения в ходе дискуссии по обсуждению экологических проблем; уметь пользоваться биологической терминологией и символикой; овладевать умениями и навыками постановки биологических экспериментов и учиться объяснять их результаты; находить биологическую информацию в разных источниках; анализировать и оценивать биологическую информацию, получаемую из разных источников.

Учебно-методические материалы

1. Агафонова И. Б., Сивоглазов В. И. Биология животных. Материалы для подготовки к единому государственному экзамену и вступительным экзаменам в вузы: учебное пособие. — М.: Дрофа, 2010. — (Выпускной / вступительный экзамен).
2. Агафонова И. Б., Сивоглазов В. И. Биология растений, грибов, лишайников. Материалы для подготовки к единому государственному экзамену и вступительным экзаменам в вузы: учебное пособие. — М.: Дрофа, 2010. — (Выпускной / вступительный экзамен).
3. Биология / под ред. акад. РАМН проф. В. Н. Ярыгина. — М.: Медицина, 2011.
4. Биология. Тематические тестовые задания / В. Б. Захаров, А. Ю. Цибулевский, Н. И. Сонин, Я. В. Скворцова. — М.: Дрофа, 2011. — (Готовимся к ЕГЭ).
5. Глик Б., Пастернак Дж. Молекулярная биотехнология: принципы и применение. — М.: Мир, 2002.
6. Голиченков В. А. Эмбриология. — М.: Изд-во МГУ, 2004.
7. Грин Н., Стаут У., Тейлор Д. Биология. В 3 т. — М.: Мир, 2004.
8. Докинз Р. Расширенный фенотип. — М.: Астрель, 2010.
9. Докинз Р. Самое грандиозное шоу на Земле. — М.: Астрель, 2012.
10. Докинз Р. Бог как иллюзия. — М.: КоЛибри, 2010.
11. Жимулев И. Ф. Общая и молекулярная генетика. — Новосибирск: Сибирское университетское издательство, 2002.
12. Козлова С. И. Наследственные синдромы и медико-генетическое консультирование. — М.: Практика, 1996.

13. Козлова Т. А., Кучменко В. С. Биология в таблицах. 6—11 классы: справочное пособие. — М.: Дрофа, 2005.
14. Маклакова А. С., Жуйкова С. Е. Биология: учебное пособие. — М.: Дрофа. 2008. — (Выпускной / вступительный экзамен).
15. Мамонтов С. Г. Биология: учебное пособие. — М.: Дрофа, 2008. — (Выпускной / вступительный экзамен).
16. Мамонтов С. Г. Биология: пособие для поступающих в вузы. — М.: Дрофа, 2012.
17. Мамонтов С. Г., Захаров В. Б. Общая биология. — М.: Высшая школа, 2011.
18. Мамонтов С. Г., Захаров В. Б., Козлова Т. А. Биология. — М.: Академия, 2009.
19. Маркина В. В., Татаренко-Козмина Т. Ю. Общая биология. — М.: Дрофа, 2008. — (Выпускной / вступительный экзамен).
20. Марков А. В. Рождение сложности. Эволюционная биология сегодня: неожиданные открытия и новые вопросы. — М.: Астрель, 2012.
21. Марков А. В. Эволюция человека. I. Обезьяны, кости и гены. — М.: Корпус, 2012.
22. Марков А. В. Эволюция человека. II. Обезьяны, нейроны и душа. — М.: Корпус, 2012.
23. Медников Б. М. Биология: формы и уровни жизни. — М.: Просвещение, 1994.
24. Мишакова В. Н., Дорогина Л. В., Агафонова И. Б. Решение задач по генетике: учебное пособие. — М.: Дрофа, 2010.
25. Сухова Т. С., Козлова Т. А., Сонин Н. И. Общая биология. 10—11 классы: рабочая тетрадь. — М.: Дрофа, 2002.
29. Хабарова Е. И., Панова С. А. Экология в таблицах. 10 (11) класс: справочное пособие. — М.: Дрофа, 2001.
30. Ченцов Ю. С. Введение в клеточную биологию. — М.: Академкнига, 2004.
31. Щелкунов С. Н. Генетическая инженерия. — Новосибирск: Сибирское университетское издательство, 2004.
32. Яблоков А. В., Юсуфов А. Г. Эволюционное учение. — М.: Высшая школа, 2004.